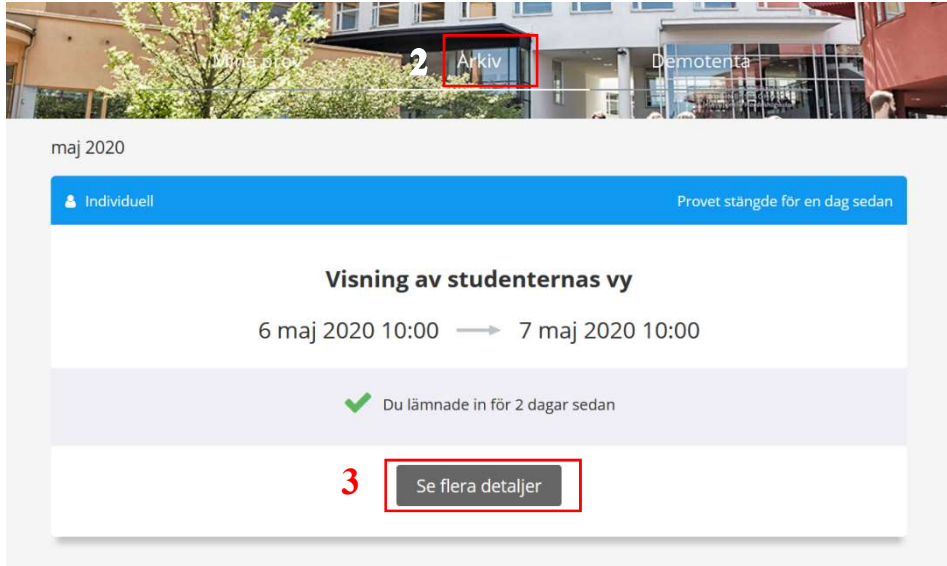
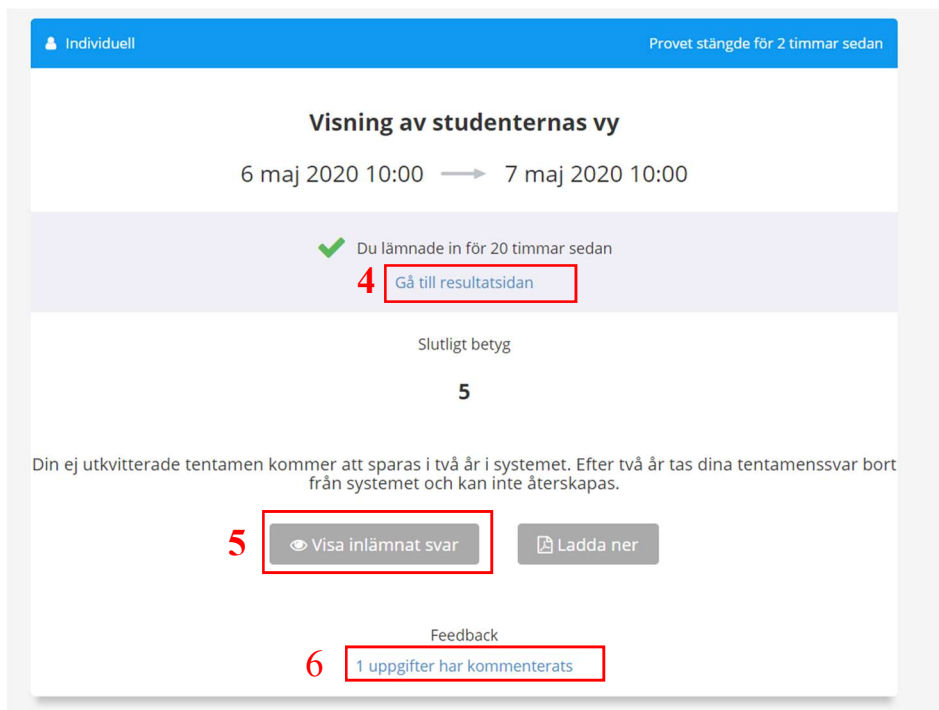


För att se din tenta och kommentarer i Inspera.

1. Gå via ju.inspera.com och logga in med ditt JU-konto
2. Klicka på Arkiv
3. Hitta din tenta och klicka på **Se fler detaljer**

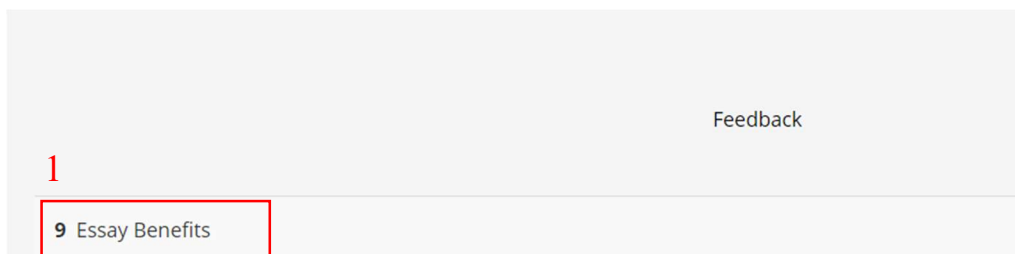


4. Här kan du välja att **Gå till resultatsidan** för att se totalpoäng och poäng per uppgift
5. Du kan se din tenta genom att klicka på **Visa inlämnat svar**. Vad som visas är beroende av vad kursansvarig ställt in.
6. För att se kommentarer klickar du på länken under **Feedback** (mer info på nästa sida)

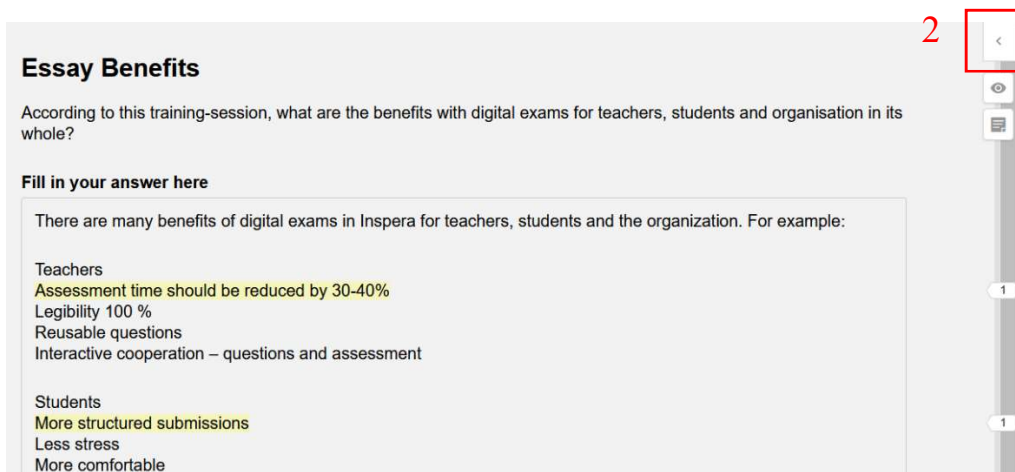


För att se kommentarer

1. Om du klickat på länken/länkarna under **Feedback** klickar du uppgift/erna du vill se kommentarer på.



2. Klicka på pilen längst upp till höger för att fälla ut panelen med kommentarer.



3. Nu visas kommentarerna

