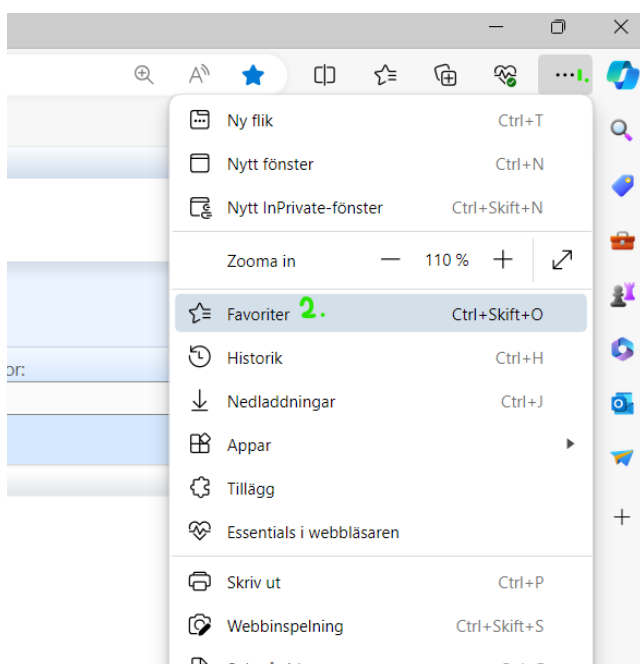


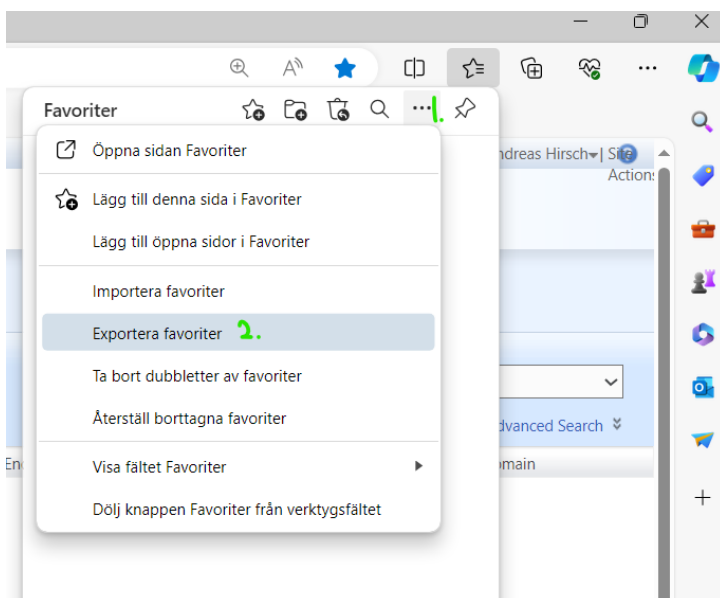


Exportera Favoriter i Microsoft Edge

Öppna Edge > Klicka på knappen med tre prickar längst upp till höger > Klicka på **Favoriter**.



Klicka på Fler alternativ(knapp med tre prickar) > Exportera favoriter

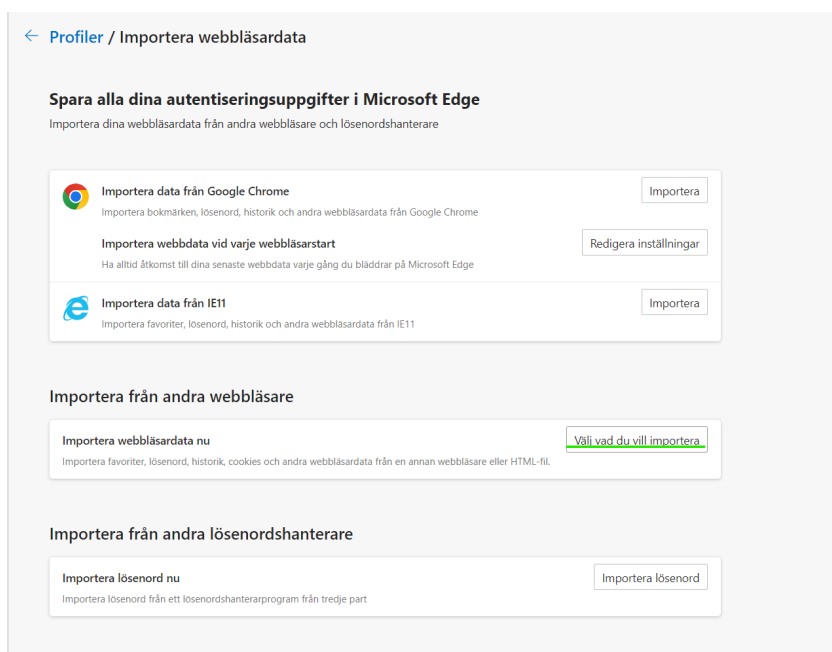


Spara ner filen i din hemkatalog(G:), Klart!

Importerera Favoriter

Öppna Internet Explorer > Klicka på knappen med tre prickar längst upp till höger > Klicka på Favoriter.

Klicka på Fler alternativ(knapp med tre prickar) > Importera favoriter > Klicka sedan på "Välj vad du vill importera"



Under Importera från välj

"HTML-fil för favoriter eller bokmärken" i rullgardinsmenyn > Bocka i "Favoriter eller bokmärken" > Klicka på Välj fil > Välj den filen du sparade ner. Klart!

